



ТЕРРИТОРИАЛЬНЫЙ ОРГАН
ФЕДЕРАЛЬНОЙ СЛУЖБЫ
ГОСУДАРСТВЕННОЙ СТАТИСТИКИ
ПО ВОЛОГОДСКОЙ ОБЛАСТИ

Оперативные данные по промышленному производству в Вологодской области



за 1 квартал 2023 года



ТЕРРИТОРИАЛЬНЫЙ ОРГАН
ФЕДЕРАЛЬНОЙ СЛУЖБЫ
ГОСУДАРСТВЕННОЙ СТАТИСТИКИ
ПО ВОЛОГОДСКОЙ ОБЛАСТИ

Оперативные данные по промышленному производству в Вологодской области

Вологдастат

за 1 квартал 2023 года

- 01 Индекс промышленного производства
- 02 Индекс производства по добыче полезных ископаемых
- 03 Индекс производства по обрабатывающим производствам
- 04 Индекс производства по обеспечению электрической энергией, газом, паром; кондиционированию воздуха
- 05 Индекс производства по водоснабжению, водоотведению, утилизации отходов
- 06 Объем отгруженной промышленной продукции, работ, услуг
- 07 Производство отдельных видов промышленной продукции

* Ежемесячные данные оперативной статистики

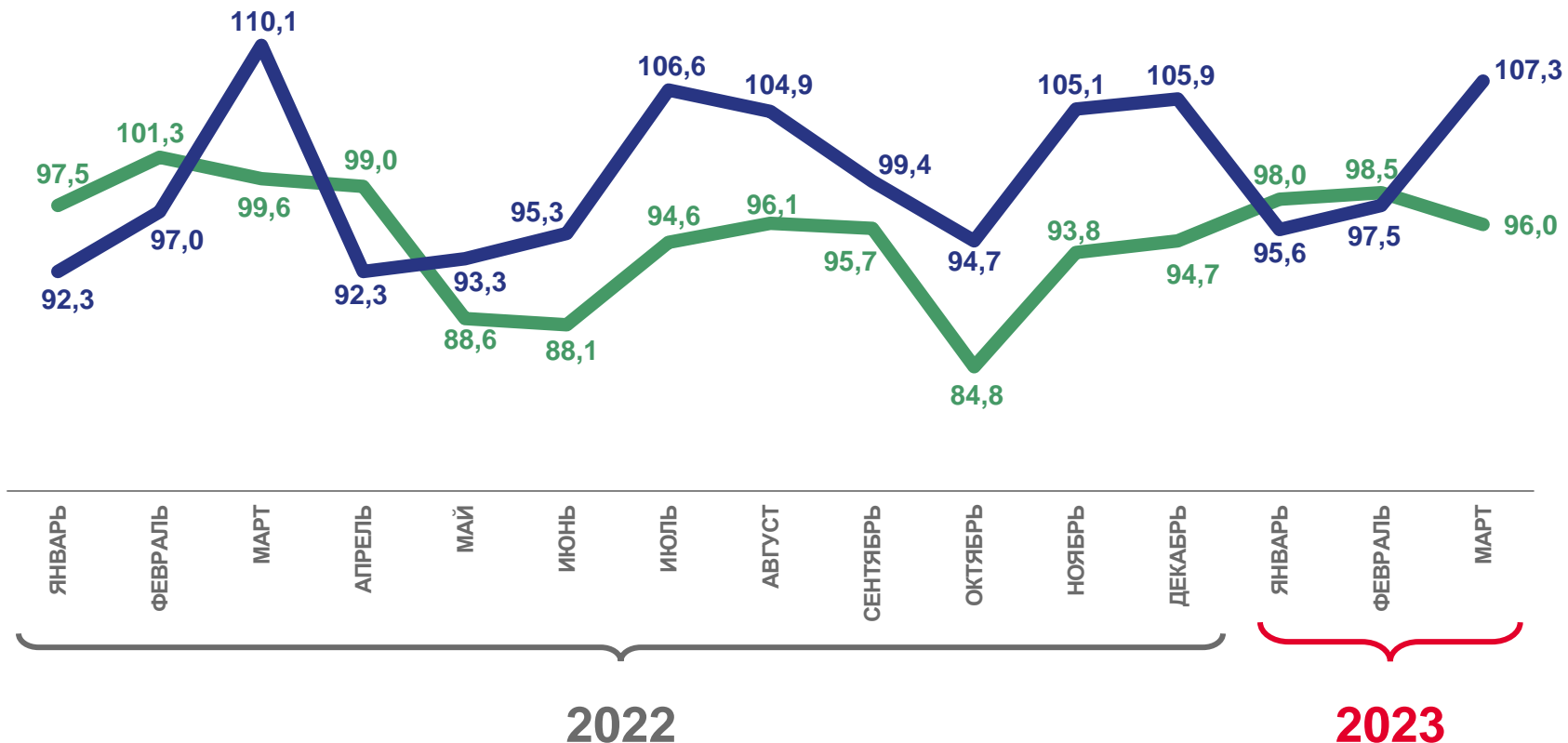





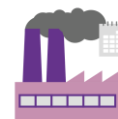
ИНДЕКС ПРОМЫШЛЕННОГО ПРОИЗВОДСТВА

1 квартал 2023 г.
к 1 кварталу 2022 г.

97,5%



За отчетный месяц
к предыдущему месяцу, %



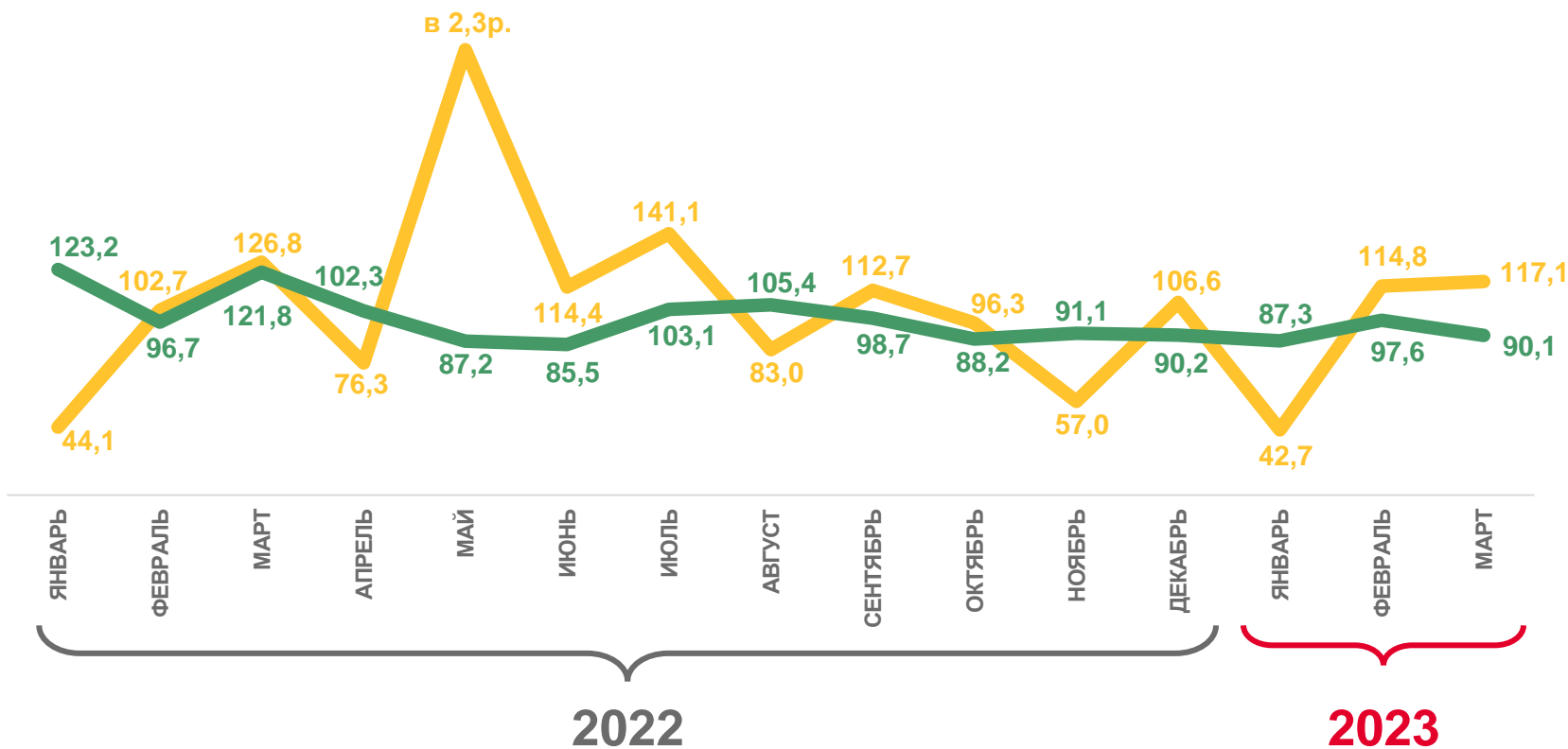
За отчетный месяц
к соответствующему месяцу
предыдущего года, %



ИНДЕКС ПРОИЗВОДСТВА ПО ДОБЫЧЕ ПОЛЕЗНЫХ ИСКОПАЕМЫХ

1 квартал 2023 г.
к 1 кварталу 2022 г.

91,6%



За отчетный месяц
к предыдущему месяцу, %



За отчетный месяц
к соответствующему месяцу
предыдущего года, %





ИНДЕКС ПРОИЗВОДСТВА ПО ОСНОВНЫМ ВИДАМ ДЕЯТЕЛЬНОСТИ ДОБЫЧИ ПОЛЕЗНЫХ ИСКОПАЕМЫХ

1 квартал 2023 г.
к 1 кварталу 2022 г.



91,6%

Добыча полезных ископаемых



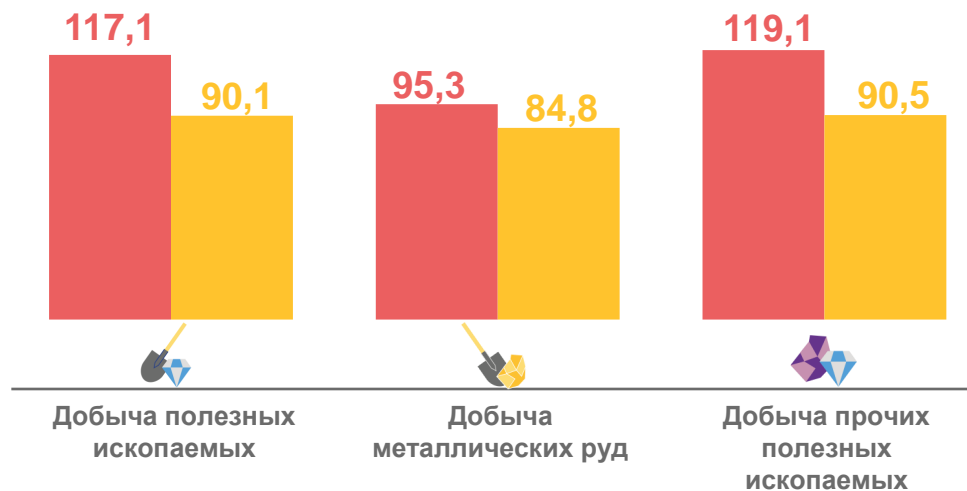
96,4%

Добыча металлических руд



91,2%

Добыча прочих полезных ископаемых



■ Март 2023г. к февралю 2023г., %

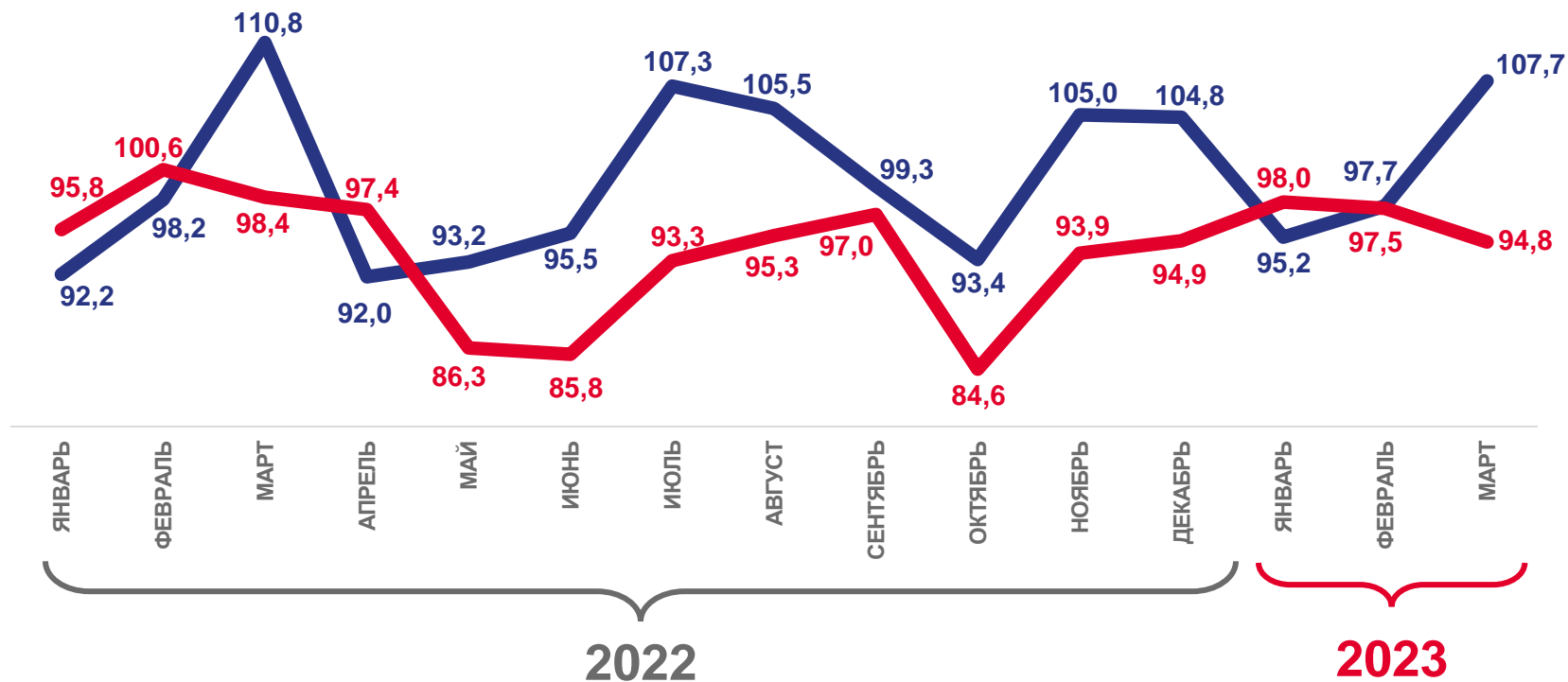
■ Март 2023г. к марту 2022г., %




ИНДЕКС ПРОИЗВОДСТВА ПО ОБРАБАТЫВАЮЩИМ ПРОИЗВОДСТВАМ

1 квартал 2023 г.
к 1 кварталу 2022 г.

96,7%



За отчетный месяц
к предыдущему месяцу, %



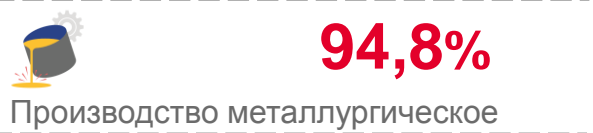

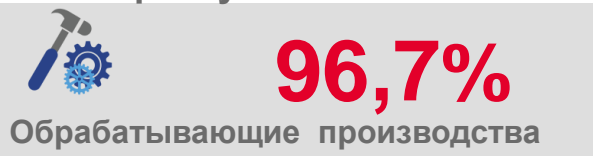
За отчетный месяц
к соответствующему месяцу
предыдущего года, %





ИНДЕКС ПРОИЗВОДСТВА ПО ОСНОВНЫМ ВИДАМ ОБРАБАТЫВАЮЩИХ ПРОИЗВОДСТВ

1 квартал 2023 г.
к 1 кварталу 2022 г.

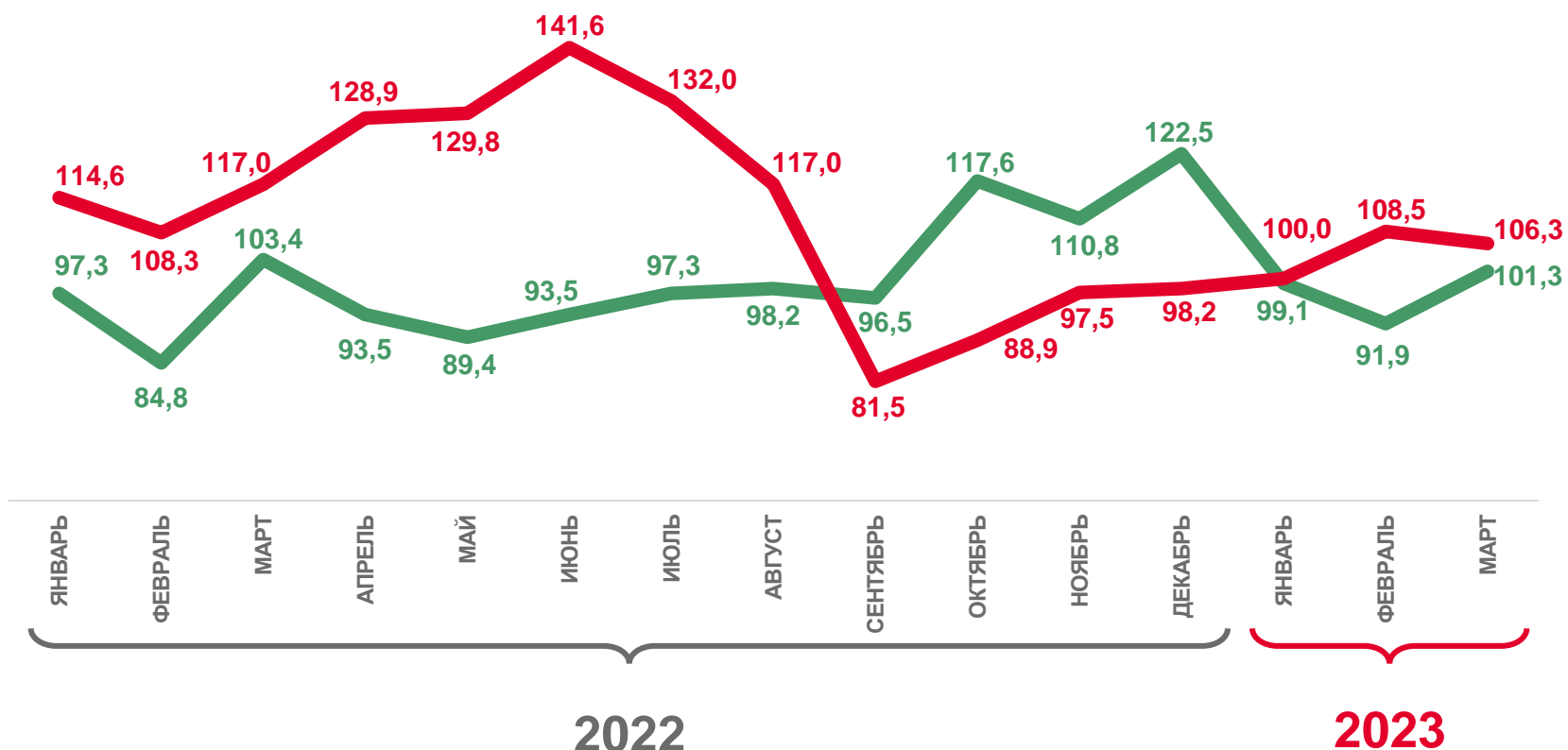






ИНДЕКС ПРОИЗВОДСТВА ПО ОБЕСПЕЧЕНИЮ ЭЛЕКТРИЧЕСКОЙ ЭНЕРГИЕЙ, ГАЗОМ, ПАРОМ; КОНДИЦИОНИРОВАНИЮ ВОЗДУХА

1 квартал 2023 г.
к 1 кварталу 2022 г.

104,7%



За отчетный месяц
к предыдущему месяцу, %

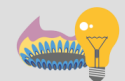


За отчетный месяц
к соответствующему месяцу
предыдущего года, %



ИНДЕКС ПРОИЗВОДСТВА ПО ОСНОВНЫМ ВИДАМ ДЕЯТЕЛЬНОСТИ ПО ОБЕСПЕЧЕНИЮ ЭЛЕКТРИЧЕСКОЙ ЭНЕРГИЕЙ, ГАЗОМ, ПАРОМ; КОНДИЦИОНИРОВАНИЮ ВОЗДУХА

1 квартал 2023 г.
к 1 кварталу 2022 г.



104,7%

Обеспечение электрической энергией, газом и паром; кондиционирование воздуха



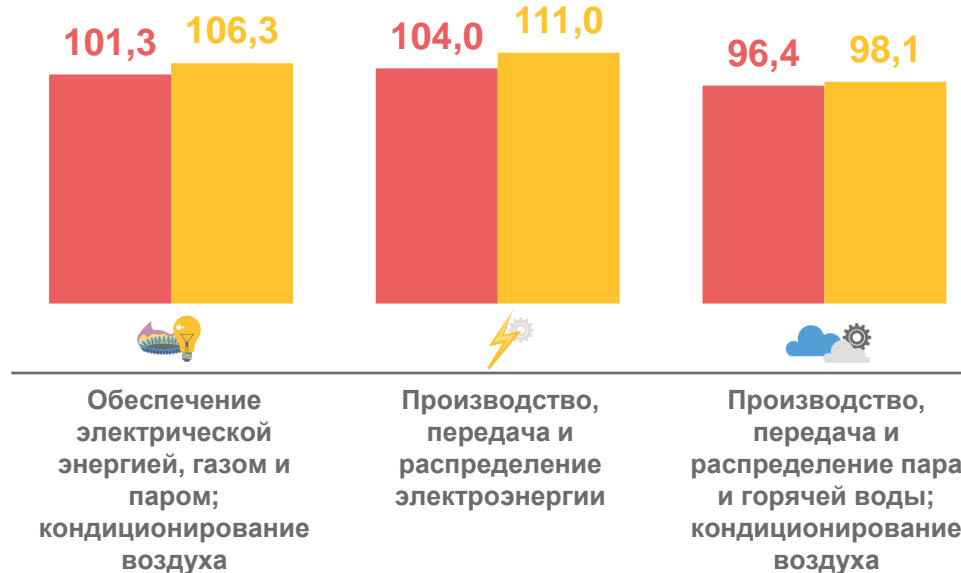
106,8%

Производство, передача и распределение электроэнергии



100,9%

Производство, передача и распределение пара и горячей воды; кондиционирование воздуха



■ Март 2023г. к февралю 2023г., %

■ Март 2023г. к марту 2022г., %


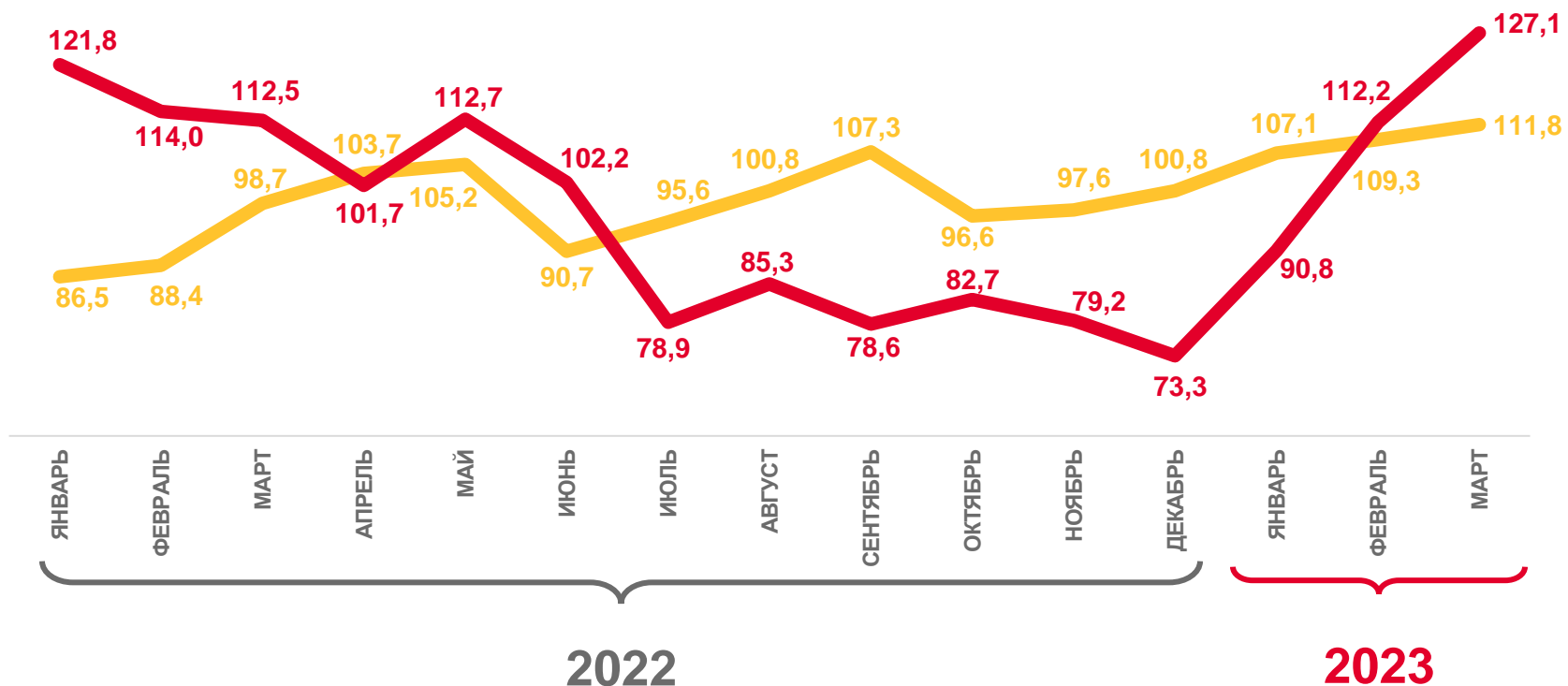




ИНДЕКС ПРОИЗВОДСТВА ПО ВОДОСНАБЖЕНИЮ; ВОДООТВЕДЕНИЮ, УТИЛИЗАЦИИ ОТХОДОВ

1 квартал 2023 г.
к 1 кварталу 2022 г.

109,1%



За отчетный месяц
к предыдущему месяцу, %



За отчетный месяц
к соответствующему месяцу
предыдущего года, %





ИНДЕКС ПРОИЗВОДСТВА ПО ОСНОВНЫМ ВИДАМ ДЕЯТЕЛЬНОСТИ ПО ВОДОСНАБЖЕНИЮ, ВОДООТВЕДЕНИЮ, УТИЛИЗАЦИИ ОТХОДОВ

1 квартал 2023 г.
к 1 кварталу 2022 г.



109,1%

Водоснабжение; водоотведение, организация сбора и утилизации отходов, деятельность по ликвидации загрязнений

114,1%

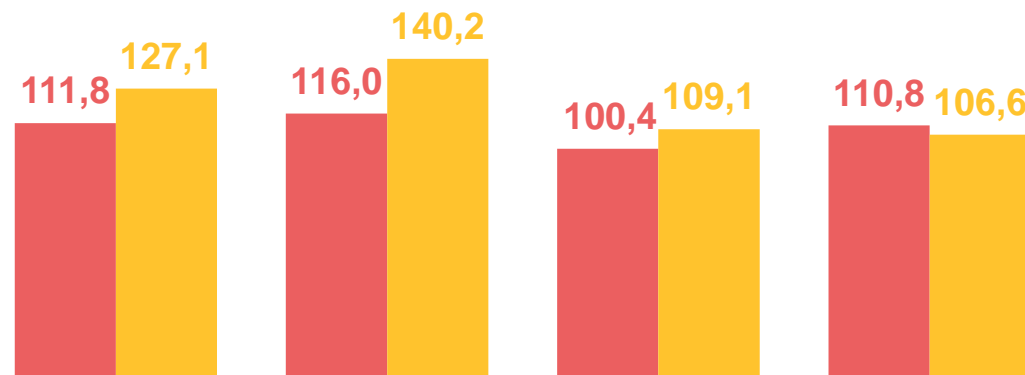
Сбор, обработка и утилизация отходов; обработка вторичного сырья

108,2%

Забор, очистка и распределение воды

94,4%

Сбор и обработка сточных вод



Водоснабжение; водоотведение, организация сбора и утилизации отходов, деятельность по ликвидации загрязнений

Сбор, обработка и утилизация отходов; обработка вторичного сырья

Забор, очистка и распределение воды

Сбор и обработка сточных вод

■ Март 2023г. к февралю 2023г., %

■ Март 2023г. к марту 2022г., %





ОБЪЕМ ОТГРУЖЕННОЙ ПРОМЫШЛЕННОЙ ПРОДУКЦИИ, РАБОТ И УСЛУГ


1 квартал 2023 г. к кварталу 2022 г.



Добыча полезных ископаемых

80 млн руб.

▲ 105,9 %



Обеспечение электрической энергией, газом и паром; кондиционирование воздуха

13 559,1 млн руб.

▲ 106,0 %



Обрабатывающие производства

261 100,9 млн руб.

▼ 75,2 %



Водоснабжение; водоотведение, организация сбора и утилизации отходов, деятельность по ликвидации загрязнений

3 292,9 млн руб.

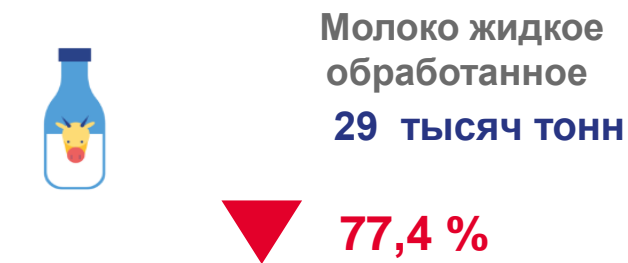
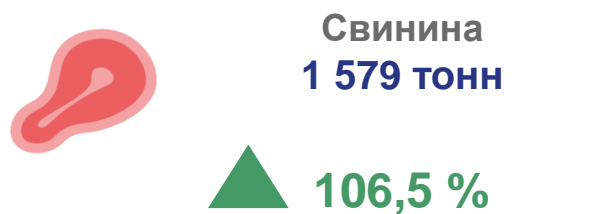
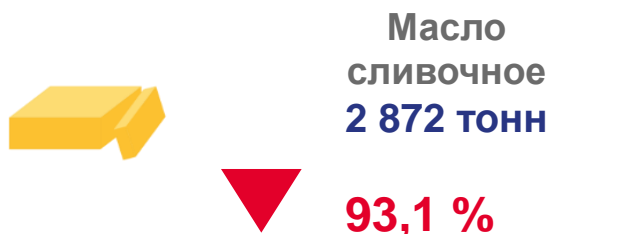
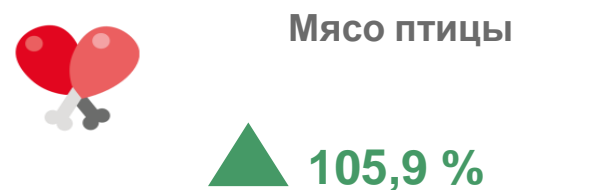


▲ 121,8 %



ПРОИЗВОДСТВО ОТДЕЛЬНЫХ ВИДОВ ПРОМЫШЛЕННОЙ ПРОДУКЦИИ

ПИЩЕВЫЕ ПРОДУКТЫ И НАПИТКИ

1 квартал 2023г. к 1 кварталу 2022г.



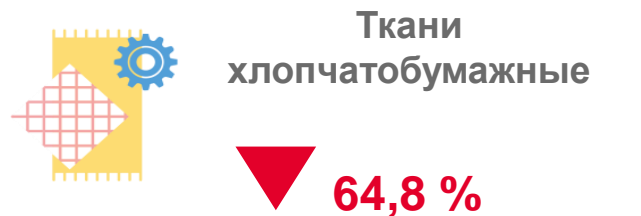


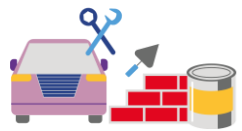


ПРОИЗВОДСТВО ОТДЕЛЬНЫХ ВИДОВ ПРОМЫШЛЕННОЙ ПРОДУКЦИИ

ТЕКСТИЛЬНОЕ ПРОИЗВОДСТВО И ПРОИЗВОДСТВО ОДЕЖДЫ

1 квартал 2023г. к 1 кварталу 2022г.





ПРОИЗВОДСТВО ОТДЕЛЬНЫХ ВИДОВ ПРОМЫШЛЕННОЙ ПРОДУКЦИИ

МАШИНОСТРОЕНИЕ И СТРОИТЕЛЬНЫЕ МАТЕРИАЛЫ

1 квартал 2023г. к 1 кварталу 2022г.



Подшипники
шариковые
или роликовые

▲ 102,7 %



Тракторы
для сельского
хозяйства

▲ 121,4 %



Троллейбусы

▲ 123,3 %



Кирпич строительный
из цемента, бетона
или искусственного камня

▼ 90,0 %

Бетон
готовый для заливки
42 тысячи м³

▼ 83,8 %



Бутылки
стеклянные

▼ 56,7 %



ПРОИЗВОДСТВО ОТДЕЛЬНЫХ ВИДОВ ПРОМЫШЛЕННОЙ ПРОДУКЦИИ

1 квартал 2023г. к 1 кварталу 2022г.



Прокат готовый

▼ 98,0 %



Лесоматериалы,
продольно распиленные
или расколотые
399 тысяч м³

▼ 89,0 %



Электроэнергия
2 772 Гигаватт-час

▲ 106,8 %



Удобрения минеральные
или химические (в пересчете
на 100% питательных веществ)

▼ 97,9 %



Фанера
62 тысячи м³

▼ 75,0 %



Пар и горячая вода
7 030 тысяч Гигакалорий

▲ 100,7 %